

BAR LINE

ICE - MACHINES



BH 9550 AS/WS

Kostkarki do lodu Bar Line to nowa seria urządzeń wytwarzanych we włoskim zakładzie produkcyjnym Frimont Spa. Maszyny posiadają Certyfikat ISO 9001, wykonane są z odpornej stali nierdzewnej, posiadają wyprodukowane w Europie komponenty zapewniające najwyższą jakość i niezawodność. Każdy egzemplarz kostkarek Bar Line jest poddawany testom. Cechą charakterystyczną tej serii jest dobrze wyważona proporcja między wydajnością a pojemnością zbiornika, a także zmniejszone wymiary zewnętrzne, umożliwiające instalacje podblatowe czy w zabudowie. Kratki wentylacyjne z przodu obudowy zapewniają odpowiednią cyrkulację powietrza. Nowoczesny, elegancki design łączy użyteczność z niezawodnością wypracowaną w ciągu wielu lat doświadczenia w technologii produkcji lodu. Izolowany zbiornik na lód wraz z drzwiczkami minimalizują skraplanie się powietrza i tworzenie warstwy wody na powierzchniach urządzenia. Elektromechaniczne sterowanie zwiększa niezawodność i ułatwia proces naprawy urządzenia.

Z dumą produkowane we Włoszech.

W serii Bistrot dostępne są również następujące modele:

BH 2006, BH 2508, BH 3008,
BH 3015, BH 4015, BH 5022,
BH 6022, BH 7540, BH 9040.

BH 9550

CHARAKTERYSTYKA:

- ✓ Ulepszony parownik oraz system dystrybucji wody: w każdym cyklu produkowana jest większa ilość kostek, a nowy system natryskiwania wody zapewnia lepsze pokrycie parownika oraz jest łatwiejszy do wyjęcia z maszyny w celu czyszczenia.
- ✓ Zoptymalizowane proporcje wydajności i wymiarów. Łatwiejszy montaż nawet pod niskimi barami, mniej zajmowanej powierzchni.
- ✓ Termostaty regulujące rozmiar kostki i poziom lodu w zbiorniku instalowane na panelu przednim. Łatwo dostępne, pozwalają na wygodną regulację kluczowych parametrów pracy maszyny.
- ✓ Wałki w drzwiczkach zapewniają gładkie ruchy zamykania i otwierania, a uszczelka wycisza odgłos i pochłania drgania w czasie zamykania drzwiczek.
- ✓ Przyłącza można poprowadzić przez otwory w panelach bocznych oraz przez panel podstawy w przypadku konieczności zmniejszenia głębokości instalacji.

BAR LINE

ICE - MACHINES

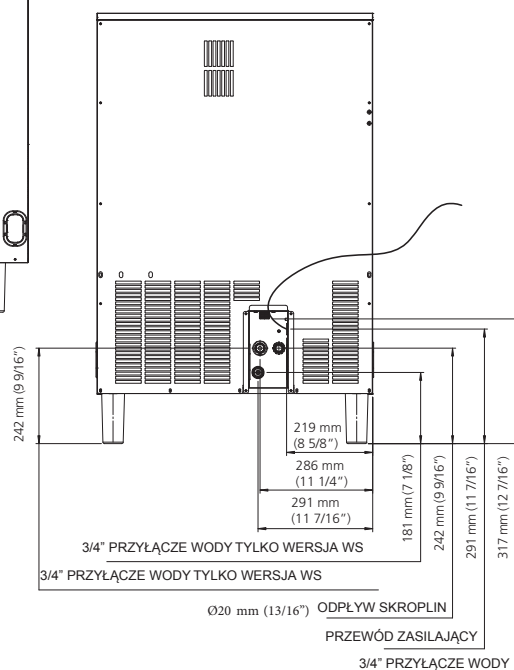
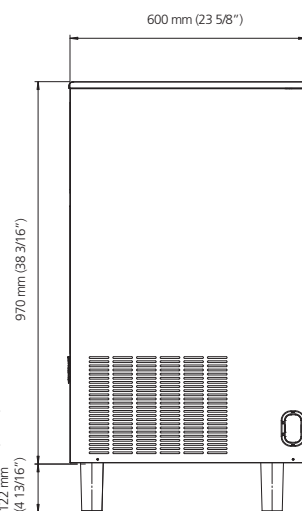
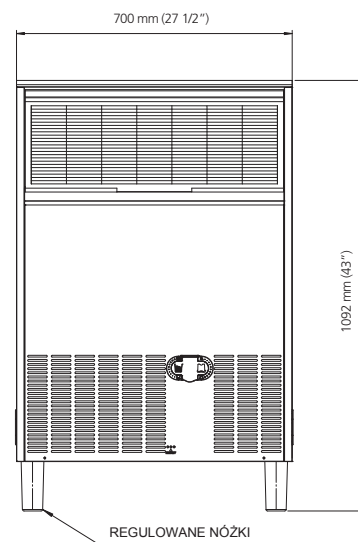
BH 9550

W serii Bistrot dostępne są również następujące modele:

BH 2006, BH 2508, BH 3008,
BH 3015, BH 4015, BH 5022,
BH 6022, BH 7540, BH 9040.



BH 9550 AS / WS



WARUNKI PRACY

Zakres temp. powietrza	10°C - 43°C
Zakres temp. wody	5°C - 38°C
Ciśnienie wody	Min. 0.8 bar Max. 5 bar
Zasilanie elektryczne	230V/50Hz/1ph (230V/60Hz/1ph w wybranych modelach)

Wszystkie dane i specyfikacje mogą ulec zmianom bez uprzedzenia.

Wszystkie panele wykonane są ze stali nierdzewnej.



SPECYFIKACJA

Model	Skraplacz	Wydajność na 24 h Temp. powietrza 10°C Temp. wody 10°C kg	Pojemność zbiornika na lód kg	Zasilanie	Czynnik chłodniczy	Zużycie wody l/h*	Zużycie Energii elektr. kWh/24h**	Waga netto kg	Waga wysykowa kg
BH 9550 AS	Pow.	93	50	230/50/1	R290	9	18	58	67
BH 9550 WS	Wodny	96	50	230/50/1	R290	52	16	58	67

*dla wody o temp. 15°C

**dla powietrza o temp. 32°C / temp. wody 21°C



BAR LINE

ICE - MACHINES